

750-TH/III 低温电力烹调保温烤箱



- HALO HEAT... 是可控制, 均匀的热源, 能在整个烹调 and 保温过程中保持密闭式耐温功能。该设备能够24小时持续进行烹调工作, 同时整块或切片式蛋白质类食物不易收缩, 食物含水量更高, 且保温时间极长。
- 具有“一次性设置控制”的箱体, 装有烹调器, 烘烤器, 重热器和保温器, 能更好分配工作量。
- 按时间或通过食物内部温度感应探头进行烹调工作, 且在达到设置参数值时, 自动从烹调模式转到保温模式。
- 无需 (在大多数区域) 安装抽油烟机, 外部通风口和灭火系统。所排出的油烟低于美国保险商实验所规定的标准排量。
- 八个可编程菜单按钮将最受喜爱的食谱存入内存 (烹调/保温/定时/探头设置点)。简化操作要求: 仅需放入食物, 并依次按下电源按钮, 预置菜单按钮和启动按钮。
- 清晰, 易于阅读的LED显示屏指示剩余烹调时间或编程操作参数的全范围。
- 通过探头烹调时, 烤箱会保存食物探头感应到的最高和最低温度, 从而确保烹调好的食物温度满足要求。
- 烤箱装有获专利的SureTemp™热回收系统: 因箱门被打开造成了热损失时, 进行即时热补偿; 箱门打开了三分钟左右, 发出提示声。
- 抗菌型把手可阻止致病性病原体的滋生。

单箱体烤箱具有20号不锈钢外壳。箱门装有一个磁性门钩。箱内装有两(2)个配备十一(11)个平盘位 (中心距为35毫米的不锈钢侧架, 三(3)个不锈钢搁架, 一(1)个带排液管的可拆式不锈钢盛液盘以及一(1)个外部盛液盘。烤箱装有一(1)套89毫米脚轮—包括两个定向脚轮和2个带刹车的万向脚轮。

高级控制包括4位数字LED显示器, 开关键, 烹调温度设置键 (可调烹调温度范围为: 93°C —162°C, 设置点为1分钟—24个小时的烹调时间控制键, 可调设置点为10°C —91°C的探头控制键, 以及可保温范围为15°C—96°C的保温温度键。控制器有八(8)个有锁定功能以及单次烹调 and 保温参数的可编程菜单键, 保温模式递增计时器, 操作状态指示灯和启动键。另外, 控制器有内置式锁定功能, 且为与电源供应器提供的线电压相适应, 还配有电压转换功能。

750-TH/III: 带有高级控制系统的低温烹调 and 保温烤箱



ANSI/NSF 4

工厂安装选项

- 箱体选择
 - 标准伸手可及型箱
 - 直通式箱 (可选)
- 箱门选择:
 - 标准实心门
 - 玻璃门 (可选)
- 开门选择:
 - 标准右手式门扇
 - 左手式门扇 (可选)

注意: 直通式箱体的所有门铰链不能仅设置在一侧。
- 电气选择:
 - 120
 - 208-240
 - 230



IP X3

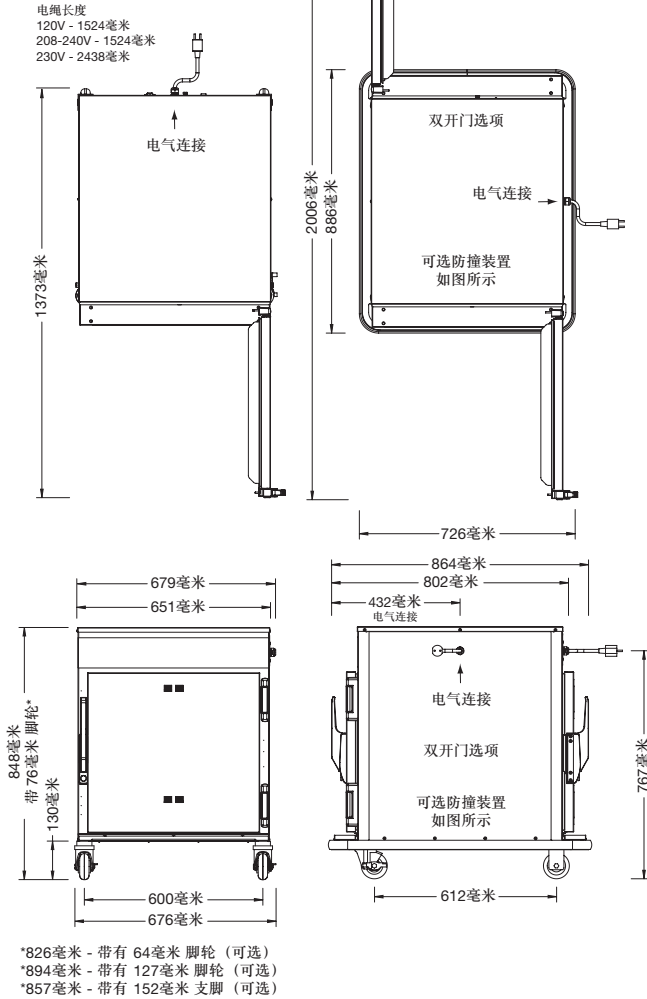
- HACCP 文件, 数据记录器 [5015563]
 - 船用数据记录器技术能保持准确及时的记录贮存。
 - 记录起止时间。
 - 记录起止温度。
 - 隔五分钟记录一次中间时间和温度。
 - USB 下载有助于在部门管理个人电脑中保存记录。
 - 电子HACCP记录保持文件可以导入电子表格格式, 供报告和图表制备时使用。
 - 操作者会保存最新信息30天。
 - 如使用了预设置功能, 将记录食物预置名称 (A-H)

其它功能





- 可堆叠设计
750-TH/III上烹调 and 保温烤箱可放置一个同样的烤箱750-S 加热保温箱或767-SK/III 烟熏烤箱。
请订购适当的堆叠硬件。



有关所有烹调 and 保温加热组件 (除劳务以外)



尺寸： 高 X 宽 X 深	
外部:	848毫米 x 676毫米 x 802毫米
直通型外部:	848毫米 x 679毫米 x 864毫米
内部:	510毫米 x 559毫米 x 673毫米

电气参数					
电压	相位	周期/赫兹	安培	千瓦	电线和插头
120	1	60	14.2	1.7	 NEMA 5-20P 20A - 125V 插头
208	1	60	14.0	2.9	无电线
240	1	60	16.0	3.9	或插头
230	1	50/60	12.2	2.8	 CEE 7/7 额定值为 250V 的插头
					 CH2-16P 额定值为 250V 的插头
					 BS1363 (仅限英国) 额定值为 250V 的插头

产品\平盘容量	
最大重量为 45 kg 最大容量: 67 升	
GN 1/1:	
十 (10) 个	530毫米 x 325毫米 x 65毫米
六 (6) 个	530毫米 x 325毫米 x 100毫米
全尺寸薄板平盘:	
仅钢丝搁架上就有多达六 (6) 个*457毫米 x 660毫米 x 25毫米	
*所需其它搁架	

间距要求	安装要求
后部距离产热设备最小间距为457毫米。为保护电子控制器, 应维持足够的侧间距, 以防止控制区温度达到60°C或以上。	— 必须将保温柜平放安装。 — 为使其免受不良影响, 勿将它安装在有蒸汽、油脂、滴水、极端温度或任何其它严重不利条件的区域。 — 应用挠性连接器, 将带有脚轮且无电线或插头的器具与建筑结构连起来。工厂不提供所述挠性连接器。
重量	
估计净重: 87 kg 装运重量: 118 kg	
外箱尺寸: (长 x 宽 x 高)	
889毫米 x 889毫米 x 1270毫米	

选项 & 附件	
<input type="checkbox"/> 门碰 (整边长式)	5010371
<input type="checkbox"/> 上等肋排切割支架	HL-2635
<input type="checkbox"/> 汽船 (自助餐厅) 用圆形切割支架	4459
脚轮件 - 2个定向脚轮和2个带刹车万向脚轮	
<input type="checkbox"/> 127毫米	5004862
<input type="checkbox"/> 64毫米	5008022
<input type="checkbox"/> 带钥匙的箱门锁	LK-22567
<input type="checkbox"/> 带排水管的接油盘	14831
<input type="checkbox"/> 深48毫米, 不带排水管的盛液盘	11906
<input type="checkbox"/> 带法兰的152毫米支脚 (四件套)	5011149
<input type="checkbox"/> 平盘格, 钢丝- 457 x 660毫米 平盘嵌件	PN-2115
<input type="checkbox"/> 带钥匙锁的安全面板	5013936
<input type="checkbox"/> 手拿型不锈钢扁钢丝搁架	SH-2324
<input type="checkbox"/> 烤架, 镀铬, 双开门	SH-2327
<input type="checkbox"/> 不锈钢肋排架	SH-2743
<input type="checkbox"/> 堆叠硬件	5004864