

1000-S 系列

低温保温箱

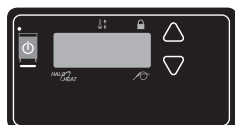


- HALO HEAT 环形加热线均匀地控制热量，柔和地围绕在食物四周，利于食物的外观，口感和延长保质期。
- 使食物保温——无论是肉类、家禽，还是鱼类、马铃薯、蔬菜或面包等。
- 精准而均匀地控制箱体的温度，确保理想的食物控温效果。
- 设备内部材质选用不锈钢，耐腐蚀。
- 可选插入式或双通式设计。
- 便于移动的轮子。
- 可叠加在同款机型上或叠加在低温烤箱上，从而节省空间。
- 抗菌手柄能够抑制细菌的滋生
- 数控显示面板及时反馈温度变化，从而快速调节温度。
- 风门设计可调控箱体的湿度，从而取保酥脆食物的口感。

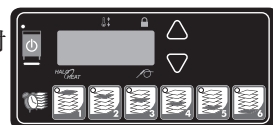
单箱体保温柜的外部 and 门的材质为 20 号不锈钢。箱体上包括：一副集成电源开关的控制面板；通过上下键调节温度，温度范围为 16 °C 至 93 °C；加热指示灯；温度显示键，以及数字显示屏。包括 4 个镀铬侧架层高 75mm，一组脚轮 89mm--2 个定向论和 两个带刹车的万向轮

型号 1000-S 的保温箱

豪华控制面板



- 选装的豪华控制面板，可以简化温度设定，包括一个清晰且易于读取的 LED 显示屏；富有专利技术的 SureTemp™ 热量恢复系统。SureTemp™ 能够及时作出响应，以弥补机门打开期间的任何热量损耗。
- 豪华控制面板还配有多功能计时器来控制六层不同的食物，方便实现“先进先出”的理念。
- 豪华控制面板配有食物温度探针。



ANSI/NSF 4



IP X3

工厂安装的选配件

- 电气选择
 - 120
 - 208-240
 - 230
- 箱体选择
 - 插入式，标准
 - 双通式，选装

- 箱门选择
 - 实心门，标准
 - 带窗门，选装
- 开门选择
 - 右侧开门，标准
 - 左侧开门，选装型

备注：双通机型的门铰链不可安装在同侧。即不同的开门方向。

附加功能

- 叠放设计
1000-S 可与 叠加在 1000-S 温箱，或 1000-TH-II, 1000-TH-III 烹饪与保温烤箱。应当订购 相应的叠加机型配件。

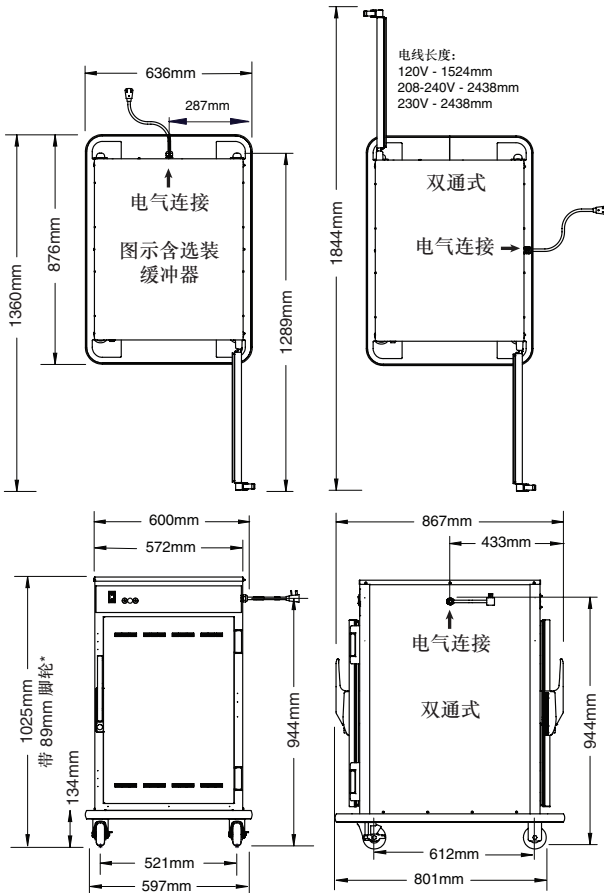


W164 N9221 Water Street • P.O. Box 450 • Menomonee Falls, Wisconsin 53052-0450 • U.S.A.

电话: 262.251.3800 800.558.8744 美国/加拿大 传真: 262.251.7067 800.329.8744 仅限美国

www.alto-shaam.com

因产品会持续改进，我司会在不发出通知的情况下更改规格。



*982mm - 选装 64mm 脚轮
*1068mm - 选装 127mm 脚轮
*1034mm - 选装 152mm 支腿

尺寸: H x W x D	
外部:	1025mm x 597mm x 801mm
双通:	1025mm x 600mm x 867mm
内:	682mm x 479mm x 673mm

电气参数						
电压	相数	赫兹(HZ)	电流	安培	功率	电线与插头
120	1	60	8,0	0,96		NEMA 5-15P, 15 A - 125V 插头
208 240	1	60	3,5 4,0	0,72 0,96		NEMA 6-15P, 15 A - 250V 插头 (仅针对美国)
230	1	50/60	3,9	0,88		CEE 7/7 额定值为 250V 的插头 CH2-16P 额定值为 250V 的插头 BS1363 (仅限英国) 额定值为 250V 的插头

产品容量	
54 公斤, 最大容量	
最大容积: 76 升	
1/1 GN:	
四 (4) 个	530mm x 325mm x 65mm
需要使用附加的不锈钢搁架	
全尺寸的烤盘:	
八 (8) 个	457mm x 660mm x 25mm

摆放空间需求--便于清洁	
背面	76mm
顶部	51mm
两侧	25mm
重量	
净重 (估算 79 kg)	货运重量: (估算) 101 kg
纸箱尺寸: (L x W x H) 889mm x 889mm x 1270mm	

安装要求	
- 烤箱必须水平安装。	
- 避免将烤箱安装在可能受到蒸汽、油脂、滴水、极端温度或其它任何恶劣的环境。	
- 对于有脚轮的移动机型(无插头), 必须用弹性插头固定在建筑物结构之中。这种弹性连接器不由厂家提供。	

选配件与附件			
<input type="checkbox"/> 四周的防撞条 (不适用于64mm 高的脚轮)	5009767	<input type="checkbox"/> 滴油盘-外部	5009716
<input type="checkbox"/> 运输把手, 推/拉	55662	<input type="checkbox"/> 地脚, 152 mm, 一套4只	5011149
脚轮, -2 只定向轮, 2 只万向轮并有制动装置		<input type="checkbox"/> 网架, - 450 x 650 mm	PN-2115
<input type="checkbox"/> 127mm (高度)	5004862	<input type="checkbox"/> 安全面板, 带锁	5013934
<input type="checkbox"/> 64mm (高度)	5008022	<input type="checkbox"/> 烤架, 镀铬	SH-2325
<input type="checkbox"/> 门锁, 带钥匙	LK-22567	<input type="checkbox"/> 烤架, 镀铬, 双通式	SH-2346
<input type="checkbox"/> 带排油阀的滴油盘, 深度43mm, 零件编号:	5005616	<input type="checkbox"/> 叠加机型配件	5004864
<input type="checkbox"/> 无排油阀的滴油盘, 深度48mm, 零件编号:	11906	<input type="checkbox"/> 储水盘, 零件编号	1775
<input type="checkbox"/> 额外的滴油盘有/无排油阀, 深度62mm, 零件编号:	1115	<input type="checkbox"/> 储水盘盖, 零件编号	1774