


## 打开并预热烤箱

Alto-Shaam建议在烹调前对Combitherm®进行预热。

- 按电源键。 
- 选择模式。  蒸汽  蒸烤结合  对流
- 按烤箱温度键；  
用箭头键调节温度。   
- 按烹调时间键；  
用箭头键调节时间。   
- 按开始/停止键。 
- 在装入食品之前预热烤箱。



## 按探针烹调

- 选择模式。  蒸汽  蒸烤结合  对流
- 按烤箱温度键；  
用箭头键调节温度。   
- 按探针温度键；  
用箭头键调节温度。   
- 按风扇速度键，设定高速或低速。 
- 将食品放入烤箱并将探针插在食品上。
- 按开始/停止键。 

## 按时间烹调

- 选择模式。  蒸汽  蒸烤结合  对流
- 按烤箱温度键；  
用箭头键调节温度。   
- 按烹调时间键；  
用箭头键调节时间。   
- 按风扇速度键，设定高速或低速。 
- 将食品放入烤箱。
- 按开始/停止键。 

## 清洁烤箱

- 按清洁键。 
- 按照LED屏幕的指示投入适当数量的CombiClean®药片（将出现CLn4）。
- 关闭烤箱门，然后按开始/停止键。 
- 如果烤箱由于太热而无法继续，LED屏幕上将显示d00r。打开烤箱门以便让其冷却。在烤箱冷却后，开始清洁程序。
- 烤箱会在完成清洁后发出蜂鸣声。在完成清洁后，稍等片刻，便可打开烤箱门。

